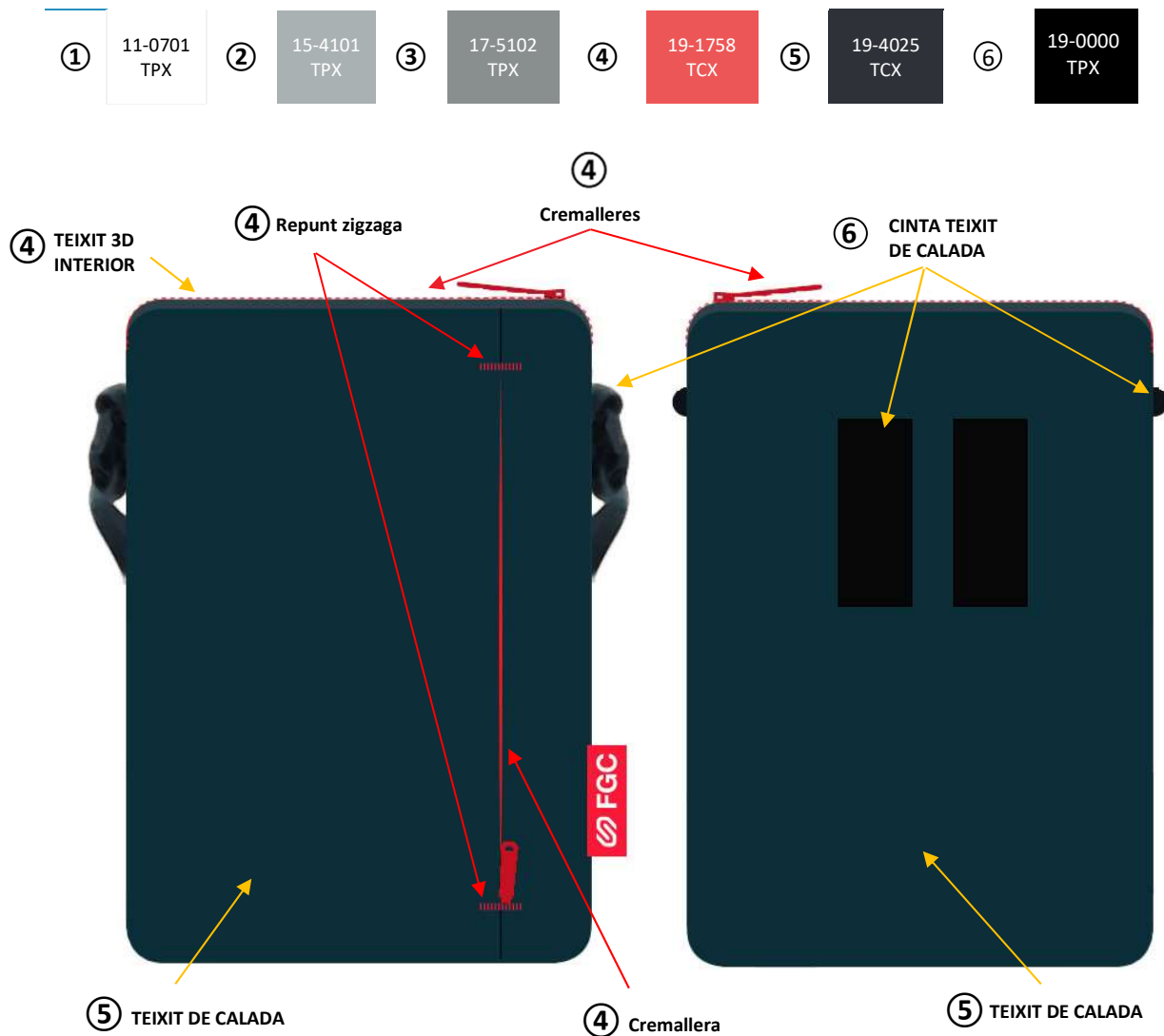


Esquema

Pantone



Descripció del model

Bossa bandolera per ús d'aparells electrònics, amb proteccions perimetrals interiors. Apta per Tablet i mòbil de grans dimensions. Combina un compartiment principal en la part superior i una butxaca a la part davantera, ambdues amb cremallera de color vermell. Doble sistema de subjecció, una corretja amb autoregulació i dues vetes a la part posterior per introduir el cinturó.

Característiques tècniques

Lligat dels teixits	Teixit calada d'alta tenacitat (teixit exterior) Teixit calada (teixit interior folre) Escuma de reforç Teixit estret de calada (cinta de regulació de les corretges)	UNE-EN ISO 23606:2009 UNE-EN ISO 8388:2004
Composició:	100% Polièster d'alta tenacitat o Poliamida d'alta tenacitat (teixit exterior) 100% Polièster (teixit interior i escuma)	UNE-EN ISO 1833:1/26:2011-2013
Gramatge	≥ 200 gr/m2	UNE-EN 12127:1998
Costures:	Repunt de 5 a 6 puntades per centímetre amb fils de polièster d'alta tenacitat	
Gràfics:	Etiqueta	
Fornitures:	Cremalleres (2). Etiquetatge de la composició	

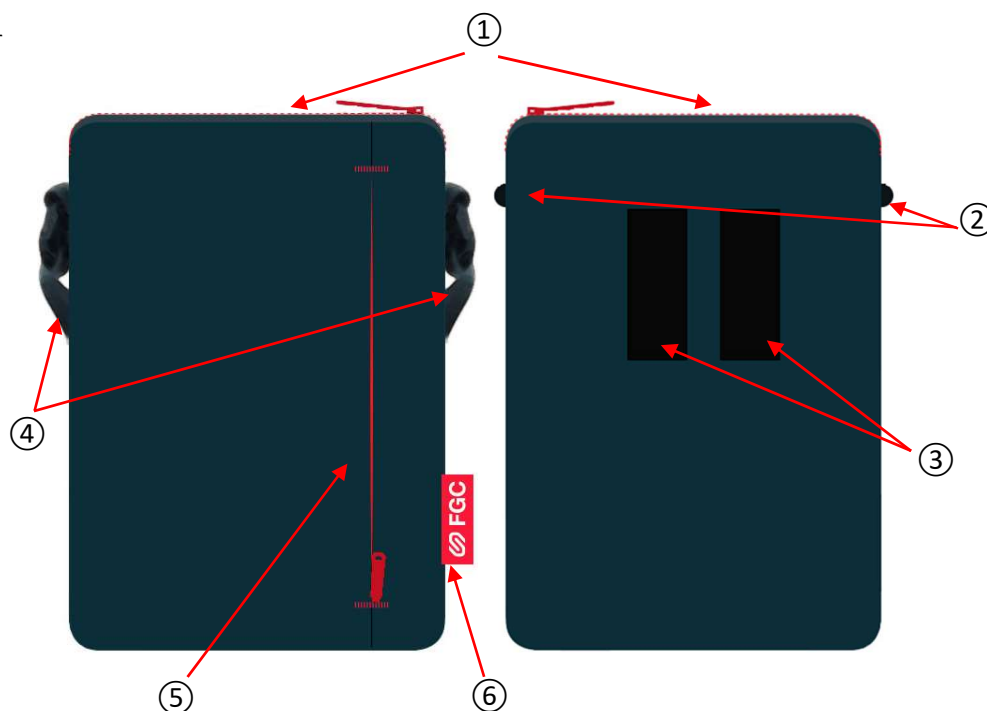
Confecció i detalls del porta tablet

- Mides aproximades



- Parts del porta tablet

1. Compartiment superior per la tablet
2. Trinxes per fixar sivelles per corretja ajustable
3. Respatller nansa per el cinturó
4. Corretja ajustable
5. Butxaca davantera
6. Etiqueta



- Compartiment principal

Compartiment superior per dipositar la tablet. En l'interior aquest compartiment està reforçat mitjançant una escuma amb folre de teixit color pantone 19-1758 TCX.

Teixit folre amb interior d'escuma reforçada

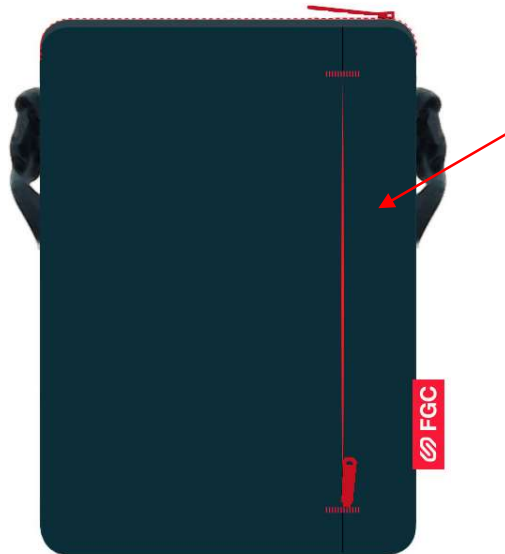


Viu de teixit de calada per protegir les costures, confeccionat amb puntada de repunt



- Butxaca davantera

Butxaques per poder depositar objectes que estiguin ràpidament a l'abast i de no massa grans, exemple: documents, targetes, etc..



Cremallera amb atacat de reforç al principi i al final de la cremallera



- Corretja d'ajustament

Cinta o corretja ajustable desmuntable que permet portar la bossa creuada sobre el pit o a l'espatlla. Agafa la bossa en els laterals mitjançant unes sivelles de plàstic fixades amb unes trinxes.



Una cinta o corretja ajustable amb sivella antilliscant Inclou peça de plàstic per fixar la corretja a l'espatlla



INDICACIONS ETIQUETA EXTERIOR DEL LOGOTIP

- Mides, pantone i composició del fil de l'etiqueta.



- Posició de l'etiqueta amb logotip al porta tablet, a baix del davant dreta.



Fotografia

